



RENAULT
Passion for life

Der neue Renault SCENIC und Grand SCENIC

Preise und Ausstattungen



**5 Jahre
Garantie¹**

Gültig ab 1. Juni 2017
Ersetzt die Preisliste vom 1. März 2017

Preise

MOTORISIERUNG

SCENIC

| | | | LIFE ² | EXPERIENCE | INTENS | BOSE EDITION | INITIALE PARIS |
|------------------------------|-----|-------|-------------------|------------|------------|--------------|----------------|
| Super | kW | (PS) | | | | | |
| ENERGY TCe 115 | 85 | (115) | 19.990,- € | 22.390,- € | 24.690,- € | – | – |
| ENERGY TCe 130 | 97 | (132) | – | – | 25.490,- € | 27.490,- € | 32.890,- € |
| Diesel | | | | | | | |
| ENERGY dCi 110 | 81 | (110) | – | 24.790,- € | – | – | – |
| ENERGY dCi 110 Hybrid Assist | 81 | (110) | – | 26.190,- € | 28.490,- € | – | – |
| ENERGY dCi 110 EDC | 81 | (110) | – | 26.690,- € | 28.990,- € | 30.990,- € | – |
| ENERGY dCi 130 | 96 | (130) | – | – | 28.890,- € | 30.890,- € | 36.290,- € |
| ENERGY dCi 160 EDC | 118 | (160) | – | – | – | 33.690,- € | 39.090,- € |

Der neue Scénic erzielte die Bestnote von fünf Sternen beim unabhängigen Euro NCAP-Crashtest.

Alle Motorisierungen mit Abgasnorm Euro 6

TCe = Turbo Control efficiency

ENERGY = Technologisches Paket zur Reduzierung des Verbrauchs, u.a. mit Start-Stopp-Automatik und Energy Smart Management (ESM), ein System zur Rückgewinnung von Bremsenergie

EDC = Efficient Dual Clutch (Doppelkupplungsgetriebe)

Der Aufpreis für den Grand Scénic beträgt jeweils 1.300,- EUR (erhältlich ab Ausstattungsniveau Experience).

¹ 5 Jahre Garantie: 2 Jahre Renault Neuwagengarantie und 3 Jahre Renault Plus Garantie (Anschlussgarantie nach der Neuwagengarantie) gem. Vertragsbedingungen für 60 Monate bzw. 100.000 km ab Erstzulassung

² Nicht für Grand Scénic verfügbar

– = nicht verfügbar

Die wichtigsten Ausstattungsmerkmale

LIFE

- | | |
|---|---|
| <ul style="list-style-type: none"> • EFFICIENCY WHEELS mit 20-Zoll-Stahlfelgen „Life“ • LED-Tagfahrlicht vorne • 3D-LED-Heckleuchten inklusive Tagfahrlicht • Außenspiegel elektrisch einstell- und beheizbar, mit integriertem LED-Blinker • Berganfahrhilfe • Elektrische Fensterheber vorne und hinten | <ul style="list-style-type: none"> • Fahrersitz höhenstellbar • Manuelle Klimaanlage • MP3-Radio mit Digitaempfang (DAB), 4,2-Zoll-Display, 4 Lautsprechern, USB und Bluetooth • Notbremsassistent mit Fußgängererkennung³ • Tempopilot mit Geschwindigkeitsbegrenzer • Verkehrszeichenerkennung³ |
|---|---|

EXPERIENCE (zusätzlich bzw. abweichend zu Life)

- | | |
|--|---|
| <ul style="list-style-type: none"> • EFFICIENCY WHEELS mit 20-Zoll-Leichtmetallfelgen „Experience“ • Seitenschutzleisten aus Chrom • Dachreling in Matt-Chrom (nur Grand Scénic) • 2-Zonen-Klimaautomatik • Elektronische Parkbremse • Fahrersitz mit manuell einstellbarer Lendenwirbelstütze | <ul style="list-style-type: none"> • Fernlichtassistent³ • Keycard Handsfree • Lederlenkrad • Licht- und Regensensor • Mittelarmlehne hinten mit 2 Getränkehaltern • Nebelscheinwerfer |
|--|---|

³ Details über Technik und Fahrerassistenzsysteme erfahren Sie auf Seite 15

Unverbindliche Preisempfehlung der Renault Deutschland AG, inklusive der gesetzlichen MwSt., zzgl. Überführungs-/Transportkosten. Die Angaben über Preise, Lieferung und Leistungen entsprechen den zum Zeitpunkt der Drucklegung vorhandenen Kenntnissen. Änderungen sind vorbehalten. Ihr Renault Partner informiert Sie gerne.

INTENS (zusätzlich bzw. abweichend zu Experience)

- EFFICIENCY WHEELS mit 20-Zoll-Leichtmetallfelgen „Intens“ inklusive Add-ons²
- Chromzierleiste am oberen Rand der Seitenscheiben
- Chromzierleiste an den Türgriffen
- **Family-Paket³:**
 - Beifahrersitz höhenstellbar
 - Beifahrersitz umklappbar
 - Easy-Life-Klapptische an den Rückseiten der Vordersitze
 - Easy-Life-Schubfach mit 11,5 l Fassungsvermögen, gekühlt und beleuchtet
 - Modulares One-Touch-Folding: Umklappen der Sitze, Bedienung über Renault R-LINK 2 Touchscreen oder Bedieneinheit im Kofferraum
- **Komfort-Paket:**
 - Außenspiegel zusätzlich elektrisch anklappbar
 - Einparkhilfe vorne und hinten
- Sonnenjalousien an den hinteren Seitenfenstern
- Vario-Modul: Verschiebbare Mittelkonsole mit Armlehne, insgesamt 13 l Stauraum und Multimedia-Anschlüssen
- Beifahrersitz mit manuell einstellbarer Lendenwirbelstütze
- Digitales Tacho-Display: Personalisierbar in Art und Farbe der Darstellung
- Innenraumspiegel zur Beobachtung der hinteren Sitzreihe(n)
- Innenrückspiegel automatisch abblendend
- Müdigkeitserkennung¹
- **Renault R-LINK 2:**
 - Integriertes Infotainmentsystem mit 7-Zoll-Touchscreen⁴
 - Smartphone-Integration via Apple CarPlay⁵ und Android Auto⁵
- MULTI-SENSE mit unterschiedlichen Fahrmodi¹
- Spurhalte-Warner¹

BOSE EDITION (zusätzlich bzw. abweichend zu Intens)

- EFFICIENCY WHEELS mit 20-Zoll-Leichtmetallfelgen „BOSE Edition“ diamantpoliert
- Seitenscheiben hinten und Heckscheibe dunkel getönt
- Nappalederlenkrad
- **Navigations-Paket mit 8,7-Zoll-Touchscreen:**
 - 8,7-Zoll-Touchscreen, vertikal in der Mittelkonsole positioniert
 - Navigationssystem mit Kartenmaterial für Europa
 - Verkehrszeichenerkennung¹ mit Geschwindigkeitswarner
 - Onlineverbindung und Zugang zum Renault Store⁷
- **Relax-Paket⁶:**
 - Fahrersitz mit elektrisch einstellbarer Lendenwirbelstütze, Massagefunktion und ausziehbarer Oberschenkelauflage
 - Relax-Kopfstützen vorne
 - Komfort-Kopfstützen hinten
- **BOSE Surround Sound-System:**
 - Ein 8-cm-Mittel-Hochtöner in der Instrumententafel, zwei 2,5-cm-Neodym-Hochtöner in der Instrumententafel, zwei 16,5-cm-Breitbandlautsprecher in den vorderen Türen, zwei 2,5-cm-Neodym-Hochtöner in den hinteren Türen, zwei 16,5-cm-Breitbandlautsprecher in den hinteren Türen, zwei 7-cm-Mittel-Hochtöner im Kofferraum
 - Ein maßgeschneidertes 7,7-Liter-Bassreflexgehäuse mit zwei 11,5 cm Nd Richbass Tieftönern, in die Ersatzradmulde integriert
 - Digitaler Verstärker in der Instrumententafel mit BOSE Digital Signal Processing und 7 Kanälen

INITIALE PARIS (zusätzlich bzw. abweichend zu BOSE EDITION)

- EFFICIENCY WHEELS mit 20-Zoll-Leichtmetallfelgen „Initiale Paris“
- **Easy-Parking-Paket**
 - Easy-Park-Assistent¹: Teilautomatisches Einparken
 - Einparkhilfe vorne und hinten sowie an den Seiten (360 Grad)
 - Rückfahrkamera
 - Toter-Winkel-Warner¹
- **Night-Paket**
 - Voll-LED-Scheinwerfer LED Pure Vision inklusive Kurvenlicht
 - Head-up-Display¹ mit Farbanzeige
- **Safe-Cruising-Paket**
 - Adaptiver Tempopilot ACC^{1,8}
 - Sicherheitsabstand-Warner¹
 - Spurhalte-Assistent¹: greift beim Verlassen der Spur aktiv in die Lenkung ein
- Fahrer- und Beifahrersitz elektrisch einstellbar mit Memoryfunktion, elektrisch einstellbarer Lendenwirbelstütze, Massagefunktion und ausziehbarer Oberschenkelauflage (Beifahrersitz nicht umklappbar)
- Nappa-Lederpolsterung in Titanium-Schwarz
- LED-Nebelscheinwerfer
- Sun Protect Windschutzscheibe
- Vordersitze beheizbar
- Zweifarblackierung Sondermetallic (Dach, A-Säule und Außenspiegel jeweils in Black-Pearl-Schwarz, bei Karosserielackierung Black-Pearl-Schwarz in Stahl-Grau)

¹ Details über Technik und Fahrerassistenzsysteme erfahren Sie auf Seite 15

² Add-ons in weiteren Designs erhältlich über Zubehör (Seite 14)

³ Ohne Sicherheitstrennnetz

⁴ Ohne Navigationsfunktion

⁵ Anzeige und Bedienung ausgewählter Apps und Funktionen über den R-LINK 2 Touchscreen oder per Sprachbedienung. Kompatibel sind alle Smartphones ab Apple iPhone 5 und mit Android 5.0 oder höher. Apple CarPlay ist eine registrierte Marke der Apple Inc., Android ist eine registrierte Marke der Google Inc. Kompatible Apps unter www.apple.com/de/ios/carplay oder www.android.com/auto

⁶ Ohne Vordersitze beheizbar, ohne Scheinwerferreinigungsanlage

⁷ 36 Monate kostenlos – gültig ab erster Aktivierung nach Auslieferung. Danach kostenpflichtiges Abonnement über Ihren Renault Partner oder MyRenault möglich. Sehen Sie hierzu Seite 11 „Service“

⁸ Nur bei Diesel-Motorisierung

Optionspakete

| | LIFE | EXPERIENCE | INTENS | BOSE EDITION | INITIALE PARIS |
|---|------|----------------------|----------------------|----------------|-----------------|
| Winter-Paket | | | | | |
| • Vordersitze beheizbar | – | 390,– € ¹ | – | 390,– € | – |
| • Scheinwerferreinigungsanlage | | | | | |
| Family-Paket | | | | | |
| • Beifahrersitz höhenstellbar | | | | | |
| • Beifahrersitz umklappbar | | | | | |
| • Easy-Life-Klapptische an den Rückseiten der Vordersitze | | | | | |
| • Easy-Life-Schubfach mit 11,5 l Fassungsvermögen, gekühlt und beleuchtet | – | 890,– € ² | ● ³ | ● ³ | ● ³ |
| • Modulares One-Touch-Folding: Umklappen der Sitze, Bedienung über Renault R-LINK 2 Touchscreen ⁴ oder Bedieneinheit im Kofferraum | | | | | |
| • Sicherheitstrennnetz im Kofferraum | | | | | |
| Komfort-Paket | | | | | |
| • Außenspiegel zusätzlich elektrisch anklappbar | | | | | |
| • Einparkhilfe vorne und hinten | – | 890,– € | ● | ● | ● |
| • Sonnenjalousien an den hinteren Seitenfenstern | | | | | |
| • Vario-Modul: Verschiebbare Mittelkonsole mit Armlehne, insgesamt 13 l Stauraum und Multimedia-Anschlüssen | | | | | |
| Navigations-Paket mit 7-Zoll-Touchscreen | | | | | |
| • 7-Zoll-Touchscreen, horizontal in der Mittelkonsole positioniert | | | | | |
| • Navigationssystem mit Kartenmaterial für Europa | | | | | |
| • Renault R-LINK 2: | | | | | |
| – Integriertes Infotainmentsystem | – | 790,– € | – | – | – |
| – Smartphone-Integration via Apple CarPlay ⁵ und Android Auto ⁵ | | | | | |
| • Onlineverbindung und Zugang zum Renault Store ⁶ | | | | | |
| • Spurhalte-Warner ⁷ | | | | | |
| • Digitales Tacho-Display | | | | | |
| Navigations-Paket mit 8,7-Zoll-Touchscreen | | | | | |
| • 8,7-Zoll-Touchscreen, vertikal in der Mittelkonsole positioniert | – | – | 790,– € | ● | ● |
| • Navigationssystem mit Kartenmaterial für Europa | | | | | |
| • Onlineverbindung und Zugang zum Renault Store ⁶ | | | | | |
| • Verkehrszeichenerkennung ⁷ mit Geschwindigkeitswarner | | | | | |
| Relax-Paket | | | | | |
| • Vordersitze beheizbar | | | | | |
| • Fahrersitz mit elektrisch einstellbarer Lendenwirbelstütze, Massagefunktion und ausziehbarer Oberschenkelauflage | – | – | 590,– € ⁸ | ● ⁹ | ● ¹⁰ |
| • Relax-Kopfstützen vorne | | | | | |
| • Komfort-Kopfstützen hinten | | | | | |
| • Scheinwerferreinigungsanlage | | | | | |

¹ Nur in Verbindung mit Navigations-Paket mit 7-Zoll-Touchscreen, Easy-Life-Klapptischen und Beifahrersitz höhenstellbar und umklappbar. Nicht in Verbindung mit Family-Paket

² Nicht in Verbindung mit Winter-Paket

³ Ohne Sicherheitstrennnetz

⁴ Online-Multimediasystem Renault R-LINK 2 optional erhältlich für Experience, Serie ab Intens

⁵ Anzeige und Bedienung ausgewählter Apps und Funktionen über den R-LINK 2 Touchscreen oder per Sprachbedienung. Kompatibel sind alle Smartphones ab Apple iPhone 5 und mit Android 5.0 oder höher.

Apple CarPlay ist eine registrierte Marke der Apple Inc., Android ist eine registrierte Marke der Google Inc. Kompatible Apps unter www.apple.com/de/ios/carplay oder www.android.com/auto

⁶ 36 Monate kostenlos – gültig ab erster Aktivierung nach Auslieferung. Danach kostenpflichtiges Abonnement über Ihren Renault Partner oder MyRenault möglich. Sehen Sie hierzu Seite 11 „Service“

⁷ Details über Technik und Fahrerassistenzsysteme erfahren Sie auf Seite 15

⁸ Nicht in Verbindung mit Leder-Paket

⁹ Ohne Vordersitze beheizbar, ohne Scheinwerferreinigungsanlage

¹⁰ Ohne Scheinwerferreinigungsanlage

● = Serie, – = nicht verfügbar

LIFE EXPERIENCE INTENS BOSE EDITION INITIALE PARIS

| | | | | | |
|---|---|---|-----------|-----------|---|
| Leder-Paket | | | | | |
| • Lederpolsterung in Titanium-Schwarz oder Hellgrau | | | | | |
| • Vordersitze beheizbar | | | | | |
| • Vordersitze elektrisch einstellbar mit Memoryfunktion, elektrisch einstellbarer Lendenwirbelstütze und Massagefunktion (Beifahrersitz nicht umklappbar) | – | – | 1.690,– € | 1.490,– € | – |
| • Relax-Kopfstützen vorne | | | | | |
| • Komfort-Kopfstützen hinten | | | | | |
| • Scheinwerferreinigungsanlage | | | | | |
| Night-Paket | | | | | |
| • Voll-LED-Scheinwerfer LED Pure Vision inklusive Kurvenlicht | – | – | 1.190– € | 1.190– € | ● |
| • Head-up-Display ¹ mit Farbanzeige | | | | | |
| Easy-Parking-Paket | | | | | |
| • Easy-Park-Assistent ¹ : Teilautomatisches Einparken | | | | | |
| • Einparkhilfe vorne und hinten sowie an den Seiten (360 Grad) | – | – | 890,– € | 890,– € | ● |
| • Rückfahrkamera | | | | | |
| • Toter-Winkel-Warner ¹ | | | | | |
| Safe-Cruising-Paket² | | | | | |
| • Adaptiver Tempopilot ACC ¹ | | | | | |
| • Sicherheitsabstand-Warner ¹ | – | – | 790,– € | 790,– € | ● |
| • Spurhalte-Assistent ¹ : greift beim Verlassen der Spur aktiv in die Lenkung ein | | | | | |
| Visio-Paket³ | | | | | |
| • Sicherheitsabstand-Warner ¹ | – | – | 290,– € | 290,– € | – |
| • Spurhalte-Assistent ¹ : greift beim Verlassen der Spur aktiv in die Lenkung ein | | | | | |

¹ Details über Technik und Fahrerassistenzsysteme erfahren Sie auf Seite 15

² Nur erhältlich für Diesel-Motorisierungen

³ Nur erhältlich für Benzin-Motorisierungen

● = Serie, – = nicht verfügbar

Ausstattung

| SICHERHEIT | LIFE | EXPERIENCE | INTENS | BOSE EDITION | INITIALE PARIS |
|--|---------|------------|---------|--------------|----------------|
| ABS und Bremsassistent | ● | ● | ● | ● | ● |
| Antriebsschlupfregelung (ASR) | ● | ● | ● | ● | ● |
| Automatische Aktivierung der Warnblinkanlage bei einer Notbremsung | ● | ● | ● | ● | ● |
| Automatische Verriegelung der Türen während der Fahrt (deaktivierbar) | ● | ● | ● | ● | ● |
| Berganfahrhilfe | ● | ● | ● | ● | ● |
| Elektronische Parkbremse | – | ● | ● | ● | ● |
| ESP | ● | ● | ● | ● | ● |
| ISOFIX i-size-Kindersitzbefestigung mit Top Tether-Halterung an den äußeren Rücksitzen der zweiten Sitzreihe sowie auf dem Beifahrersitz | ● | ● | ● | ● | ● |
| Reifendruckkontrollsystem | ● | ● | ● | ● | ● |
| Sicherheitstrennnetz im Kofferraum | 200,- € | ○ | 200,- € | 200,- € | – |
| Verzurrösen zur Befestigung eines Sicherheitstrennnetzes | ● | ● | ● | ● | ● |
| Airbags: | | | | | |
| – Fahrer- und Beifahrerairbag, Beifahrerairbag deaktivierbar | ● | ● | ● | ● | ● |
| – Seitenairbags vorne | ● | ● | ● | ● | ● |
| – Window-Airbags für die 1. und 2. Sitzreihe (Außenplätze) | ● | ● | ● | ● | ● |
| FAHRERASSISTENZSYSTEME¹ | | | | | |
| Tempopilot mit Geschwindigkeitsbegrenzer | ● | ● | ● | ● | ● |
| Adaptiver Tempopilot ACC | – | – | ○ | ○ | ● ² |
| Easy-Park-Assistent: Teilautomatisches Einparken | – | – | ○ | ○ | ● |
| Einparkhilfe vorne und hinten/an den Seiten (360 Grad) | – | ○/– | ●/○ | ●/○ | ● |
| Rückfahrkamera | – | – | ○ | ○ | ● |
| Fernlichtassistent | – | ● | ● | ● | ● |
| Licht- und Regensensor | – | ● | ● | ● | ● |
| Müdigkeitserkennung | – | – | ● | ● | ● |
| Notbremsassistent mit Fußgängererkennung | ● | ● | ● | ● | ● |
| Sicherheitsabstand-Warner | – | – | ○ | ○ | ● |
| Spurhalte-Warner/Spurhalte-Assistent | –/– | ○/– | ●/○ | ●/○ | ○/● |
| Toter-Winkel-Warner | – | – | ○ | ○ | ● |
| Verkehrszeichenerkennung/mit Geschwindigkeitswarner | ●/– | ●/– | ●/○ | ●/● | ●/● |
| AUSSTATTUNG AUSSEN | | | | | |
| Kühlergrill mit zusätzlichem Chromdekor | – | – | ● | ● | – |
| Kühlergrill mit zusätzlichem Chromdekor Initiale Paris | – | – | – | – | ● |
| Chromzierleiste am oberen Rand der Seitenscheiben | – | – | ● | ● | ● |
| Seitenschutzleisten aus Chrom | – | – | ● | ● | ● |
| BOSE Schriftzug an den vorderen Fahrzeugseiten | – | – | – | ● | – |
| Dachreling in Matt-Chrom (nur Grand Scénic) | – | ● | ● | ● | ● |

¹ Details über Technik und Fahrerassistenzsysteme erfahren Sie auf Seite 15

² Nur bei Diesel-Motorisierung

● = Serie, ○ = Paketinhalt, – = nicht verfügbar

Unverbindliche Preisempfehlung der Renault Deutschland AG, inklusive der gesetzlichen MwSt., zzgl. Überführungs-/Transportkosten. Die Angaben über Preise, Lieferung und Leistungen entsprechen den zum Zeitpunkt der Drucklegung vorhandenen Kenntnissen. Änderungen sind vorbehalten. Ihr Renault Partner informiert Sie gerne.

AUSSTATTUNG AUSSEN

| | LIFE | EXPERIENCE | INTENS | BOSE EDITION | INITIALE PARIS |
|--|--------|------------|----------|--------------|----------------|
| Türgriffe in Wagenfarbe/mit Chromzierleiste | ●/– | ●/● | ●/● | ●/● | ●/● |
| Metallic-Lackierung | 650,–€ | 650,–€ | 650,–€ | 650,–€ | 0,–€ |
| Sondermetallic-Lackierung (Black-Pearl-Schwarz, Perlmutter-Weiß, Honig-Gelb ¹ , Quarzit-Braun ²) | 750,–€ | 750,–€ | 750,–€ | 750,–€ | 0,–€ |
| Sondermetallic-Lackierung Amethyst-Schwarz | – | – | – | – | 0,–€ |
| Zweifarb-Lackierung Arktis-Weiß (Dach, A-Säule und Außenspiegel jeweils in Black-Pearl-Schwarz) | – | – | 500,–€ | 500,–€ | 0,–€ |
| Zweifarb-Lackierung Metallic (Dach, A-Säule und Außenspiegel jeweils in Black-Pearl-Schwarz) | – | – | 1.090,–€ | 1.090,–€ | 0,–€ |
| Zweifarb-Lackierung Sondermetallic (Dach, A-Säule und Außenspiegel jeweils in Black-Pearl-Schwarz, bei Karosserielackierung Black-Pearl-Schwarz in Stahl-Grau) | – | – | 1.190,–€ | 1.190,–€ | 0,–€ |
| Zweifarb-Lackierung Amethyst-Schwarz (Dach, A-Säule und Außenspiegel jeweils in Black-Pearl-Schwarz) | – | – | – | – | 100,–€ |
| Außenspiegel: | | | | | |
| – Elektrisch einstell- und beheizbar mit integriertem LED-Blinker | ● | ● | ● | ● | ● |
| – Elektrisch anklappbar | – | ○ | ● | ● | ● |
| Räder und Reifen: | | | | | |
| – EFFICIENCY WHEELS 20 Zoll in der Reifendimension 195/55 R20 ³ | ● | ● | ● | ● | ● |
| – mit 20-Zoll-Stahlfelgen „Life“ | ● | – | – | – | – |
| – mit 20-Zoll-Leichtmetallfelgen „Experience“ | – | ● | – | – | – |
| – mit 20-Zoll-Leichtmetallfelgen „Intens“ mit Add-ons ⁴ | – | – | ● | – | – |
| – mit 20-Zoll-Leichtmetallfelgen „BOSE Edition“, diamantpoliert | – | – | – | ● | – |
| – mit 20-Zoll-Leichtmetallfelgen „Initiale Paris“ | – | – | – | – | ● |
| – Notrad in der Reifendimension 145/70 R17 | 100,–€ | 100,–€ | 100,–€ | 100,–€ | 100,–€ |
| – Ganzjahresreifen in der Reifendimension 195/55 R20 | – | 290,–€ | 290,–€ | 290,–€ | – |
| – Mobilitäts-Set, 12-V-Kompressor und Reifendichtmittel ⁵ | ● | ● | ● | ● | ● |



EFFICIENCY WHEELS mit 20-Zoll-Stahlfelgen „Life“



EFFICIENCY WHEELS mit 20-Zoll-Leichtmetallfelgen „Experience“



EFFICIENCY WHEELS mit 20-Zoll-Leichtmetallfelgen „Intens“ inklusive Add-ons²



EFFICIENCY WHEELS mit 20-Zoll-Leichtmetallfelgen „BOSE Edition“, diamantpoliert



EFFICIENCY WHEELS mit 20-Zoll-Leichtmetallfelgen „Initiale Paris“

¹ Nur für Scénic erhältlich

² Nur für Grand Scénic erhältlich

³ EFFICIENCY WHEELS 20 Zoll tragen zu den herausragenden Proportionen des neuen Scénic bei und bieten durch ihre einzigartige Reifendimension eine exzellente Straßenlage, perfekten Fahrkomfort und niedrigen Rollwiderstand

⁴ Die auf den Felgen angebrachten Add-ons verleihen dem neuen Scénic Stil und Eleganz und verbessern gleichzeitig die aerodynamischen Eigenschaften. Add-ons sind austauschbar und in weiteren Designs zu einem späteren Zeitpunkt erhältlich über Zubehör

⁵ Entfällt in Verbindung mit Notrad

● = Serie, ○ = Paketinhalt, – = nicht verfügbar

Ausstattung

| AUSSTATTUNG INNEN | LIFE | EXPERIENCE | INTENS | BOSE EDITION | INITIALE PARIS |
|--|------|------------------------|--------|--------------|----------------|
| 12-V-Steckdose vorne und im Kofferraum | ● | ● | ● | ● | ● |
| Lenkrad längs- und höheneinstellbar | ● | – | – | – | – |
| Lederlenkrad, längs- und höheneinstellbar | – | ● | ● | – | – |
| Nappalederlenkrad, längs- und höheneinstellbar | – | – | – | ● | ● |
| Schalthebelknäuf in Leder | – | ● | ● | ● | – |
| Schalthebelknäuf in Nappa-Leder | – | – | – | – | ● |
| Sonnenblenden mit integriertem Make-up-Spiegel auf Fahrer- und Beifahrerseite/beleuchtet | ●/– | ●/● | ●/● | ●/● | ●/● |
| Ablagen: | | | | | |
| – Ablagefächer in den vorderen Türen (je 3 Liter) und hinteren Türen (je 2 Liter) | ● | ● | ● | ● | ● |
| – Beleuchtetes Handschuhfach/gekühlt | ●/– | ●/● | – | – | – |
| – Easy-Life-Schubfach mit 11,5 l Fassungsvermögen, gekühlt und beleuchtet (Handschuhfach entfällt) | – | ○ | ● | ● | ● |
| – Easy-Life-Klapptische an den Rückseiten der Vordersitze | – | ○/100,- € ¹ | ● | ● | ● |
| – Schublade unter dem Fahrersitz (2,8 l) | ● | ● | ● | ● | ● |
| – Staufächer im Fußraum der Vordersitze (je 1,6 l) | ● | ● | ● | ● | ● |
| – Staufächer im Fußraum der Rücksitze (je 1,6 l) | ● | ● | ● | ● | ● |
| – Taschen an den Rückseiten der Vordersitze | – | ● | ● | ● | ● |
| – Mittelkonsole mit 2 Getränkehaltern, USB- und AUX-Anschluss | ● | ● ² | – | – | – |
| Vario-Modul: | | | | | |
| Verschiebbare Mittelkonsole mit Armlehne, insgesamt 13 l Stauraum und Multimedia-Anschlüssen | – | ○ ³ | ● | ● | ● |
| – Vorne: 2 Getränkehalter, beleuchtetes Staufach für 1,5 Liter Flasche, 1 AUX- und 2 USB-Anschlüsse, SD-Kartensteckplatz | | | | | |
| – Hinten: Schubfach, 1 AUX- und 2 USB-Anschlüsse, 12-V-Steckdose | | | | | |
| – Mittelarmlehne hinten mit 2 Getränkehaltern | – | ● | ● | ● | ● |
| Innenraumharmonie und Dekorelemente: | | | | | |
| – Chromeinfassungen an den Lüftungsdüsen vorne | – | ● | ● | ● | ● |
| – Dekorleisten an Armaturenbrett und Türen in Schwarz | ● | – | – | – | – |
| – Dekorleisten an Armaturenbrett, Mittelkonsole und Türen in Chromoptik | – | ● | ● | ● | ● |
| – Einstiegsleisten vorne aus Aluminium mit SCENIC Schriftzug/ mit BOSE Schriftzug | –/– | –/– | ●/– | –/● | – |
| – Einstiegsleisten vorne aus Aluminium mit Initiale Paris Schriftzug | – | – | – | – | ● |
| – Innenraumharmonie in Titanium-Schwarz/mit weißen Ziernähten | ●/– | ●/– | ●/● | ●/● | – |
| – Innenraumharmonie in Titanium-Schwarz/mit weißen Ziernähten Initiale Paris ⁴ | – | – | – | – | ● |

¹ Nur in Verbindung mit Beifahrersitz höheneinstellbar und umklappbar sowie Winter-Paket

² Entfällt bei Vario-Modul

³ Ohne SD-Kartensteckplatz

⁴ Vordere Türgriffe, Armlehnen und Mittelarmlehne in Nappa-Leder

● = Serie, ○ = Paketinhalt, – = nicht verfügbar

Unverbindliche Preisempfehlung der Renault Deutschland AG, inklusive der gesetzlichen MwSt., zzgl. Überführungs-/Transportkosten. Die Angaben über Preise, Lieferung und Leistungen entsprechen den zum Zeitpunkt der Drucklegung vorhandenen Kenntnissen. Änderungen sind vorbehalten. Ihr Renault Partner informiert Sie gerne.

KONNEKTIVITÄT

| | LIFE | EXPERIENCE | INTENS | BOSE EDITION | INITIALE PARIS |
|--|------|------------|--------|--------------|----------------|
| MP3 Radio mit Digitelemfang (DAB), 4,2-Zoll-Display, 4 Lautsprechern, Bluetooth, Audio-Streaming, USB- und Klinkenanschluss, Bediensatellit am Lenkrad | ● | ● | – | – | – |

Renault R-LINK 2:

| | | | | | |
|---|---|---|---|---|---|
| – Integriertes Touchscreen-Infotainmentsystem mit Sprachsteuerung, Bluetooth-Freisprecheinrichtung ¹ , Radio mit Digitelemfang (DAB), Bluetooth-Medienstreaming ¹ | – | ○ | ● | ● | ● |
| – 3D Sound by Arkamys mit 8 Lautsprechern ² | | | | | |
| – Smartphone-Integration via Apple CarPlay ³ und Android Auto ³ | | | | | |
| – Einstellen und Bearbeiten der Fahrzeugeigenschaften | | | | | |
| Navigationssystem inkl. Kartenmaterial für Europa und Echtzeit-Verkehrsinformationen (TomTom Traffic und TMC) ⁴ | – | ○ | ○ | ● | ● |
| Onlineverbindung und Zugang zum Renault Store ⁴ | – | ○ | ○ | ● | ● |
| 7-Zoll-Touchscreen, horizontal in der Mittelkonsole | – | ○ | ● | – | – |
| 8,7-Zoll-Touchscreen, vertikal in der Mittelkonsole platziert | – | – | ○ | ● | ● |

BOSE Surround Sound-System:

| | | | | | |
|---|---|---|---|---|---|
| – Ein 8-cm-Mittel-Hochtöner in der Instrumententafel, zwei 2,5-cm-Neodym-Hochtöner in der Instrumententafel, zwei 16,5-cm-Breitbandlautsprecher in den vorderen Türen, zwei 2,5-cm-Neodym-Hochtöner in den hinteren Türen, zwei 16,5-cm-Breitbandlautsprecher in den hinteren Türen, zwei 7-cm-Mittel-Hochtöner im Kofferraum | – | – | – | ● | ● |
| – Ein maßgeschneidertes 7,7-Liter-Bassreflexgehäuse mit zwei 11,5 cm Nd Richbass Tieftönern, in die Ersatzradmulde integriert | | | | | |
| – Digitaler Verstärker in der Instrumententafel mit BOSE Digital Signal Processing und 7 Kanälen | | | | | |
| Digitales Tacho-Display: Personalisierbar in Art und Farbe der Darstellung | – | ○ | ● | ● | ● |

KOMFORT

| | | | | | |
|--|---|---|---|---|---|
| Manuelle Klimaanlage | ● | – | – | – | – |
| 2-Zonen-Klimaautomatik inklusive Air-Quality-Sensor ⁵ | – | ● | ● | ● | ● |
| Luftauslässe für die 2. Sitzreihe | ● | ● | ● | ● | ● |
| Easy-Park-Assistent ⁵ : Teilautomatisches Einparken | – | – | ○ | ○ | ● |
| Elektrische Fensterheber vorne und hinten | ● | ● | ● | ● | ● |
| Elektronische Parkbremse | – | ● | ● | ● | ● |
| Head-up-Display ⁵ mit Farbanzeige | – | – | ○ | ○ | ● |
| Fahrzeugschlüssel mit Fernbedienung | ● | – | – | – | – |

Keycard Handsfree: Automatische Entriegelung und Beleuchtung bei Annäherung, Starten per Knopfdruck. Automatische Verriegelung und Beleuchtung bei Entfernung

MULTI-SENSE⁵:

| | | | | | |
|--|---|---|---|---|---|
| – Individuelle Einstellung der Fahrzeugcharakteristik | | | | | |
| – Ermöglicht die Auswahl zwischen 5 verschiedenen Fahrmodi (Comfort, Sport, Neutral, Eco oder Perso) | – | – | ● | ● | ● |
| Rückfahrkamera | – | – | ○ | ○ | ● |
| Zentralverriegelung | ● | ● | ● | ● | ● |

¹ Nicht alle Bluetooth-Mobiletelefone sind kompatibel. Bitte fragen Sie Ihren Renault Partner nach Details

² BOSE Edition: BOSE Surround Sound-System serienmäßig

³ Anzeige und Bedienung ausgewählter Apps und Funktionen über den R-LINK 2 Touchscreen oder per Sprachbedienung. Kompatibel sind alle Smartphones ab Apple iPhone 5 und mit Android 5.0 oder höher.

Apple CarPlay ist eine registrierte Marke der Apple Inc., Android ist eine registrierte Marke der Google Inc. Kompatible Apps unter www.apple.com/de/ios/carplay oder www.android.com/aut

⁴ 36 Monate kostenlos – gültig ab erster Aktivierung nach Auslieferung. Danach kostenpflichtiges Abonnement über Ihren Renault Partner oder MyRenault möglich. Sehen Sie hierzu Seite 11 „Service“

⁵ Details über Technik und Fahrerassistenzsysteme erfahren Sie auf Seite 15

● = Serie, ○ = Paketinhalt, – = nicht verfügbar

Unverbindliche Preisempfehlung der Renault Deutschland AG, inklusive der gesetzlichen MwSt., zzgl. Überführungs-/Transportkosten. Die Angaben über Preise, Lieferung und Leistungen entsprechen den zum Zeitpunkt der Drucklegung vorhandenen Kenntnissen. Änderungen sind vorbehalten. Ihr Renault Partner informiert Sie gerne.

Ausstattung

| LICHT UND SICHT | LIFE | EXPERIENCE | INTENS | BOSE EDITION | INITIALE PARIS |
|---|------|------------------------|----------------|----------------|----------------|
| Heckscheibe beheizbar | ● | ● | ● | ● | ● |
| Innenraumspiegel zur Beobachtung der hinteren Sitzreihe(n) | – | – | ● | ● | ● |
| Innenrückspiegel automatisch abblendend | – | – | ● | ● | ● |
| Licht- und Regensensor | – | ● | ● | ● | ● |
| Dreigeteilte Panorama-Windschutzscheibe für erweiterte Rundumsicht | ● | ● | ● | ● | ● |
| Sun-Protect-Windschutzscheibe | – | – | – | – | ● |
| Panorama-Glasdach (feststehend) | – | – | 690,-€ | 690,-€ | 690,-€ |
| Seitenscheiben hinten und Heckscheibe dunkel getönt | – | 290,-€ | 290,-€ | ● | ● |
| Sonnenjalousien an den hinteren Seitenfenstern | – | ○ | ● | ● | ● |
| Scheinwerfer: | | | | | |
| – Halogen-Scheinwerfer mit integrierten LED-Blinkern | ● | ● | ● | ● | – |
| – Voll-LED-Scheinwerfer LED Pure Vision inklusive Kurvenlicht | – | – | ○ | ○ | ● |
| – LED-Tagfahrlicht vorne C-förmig mit 6 LED-Leuchten | ● | ● | ● | ● | ● |
| – Fernlichtassistent | – | ● | ● | ● | ● |
| – Nebelscheinwerfer | – | ● | ● | ● | – |
| – LED-Nebelscheinwerfer | – | – | – | – | ● |
| – Scheinwerferreinigungsanlage | – | ○ | ○ | ○ | – |
| – LED-Heckleuchten in 3D Edge-Light-Technologie inklusive Tagfahrlicht | ● | ● | ● | ● | ● |
| SITZE | | | | | |
| Fahrersitz höhenstellbar/mit manuell einstellbarer Lendenwirbelstütze | ●/– | ●/● | ●/● | ●/– | – |
| Fahrersitz mit elektrisch einstellbarer Lendenwirbelstütze, Massagefunktion und ausziehbarer Oberschenkelauflage | – | – | ○ | ● | – |
| Fahrer- und Beifahrersitz elektrisch einstellbar mit Memoryfunktion, elektrisch einstellbarer Lendenwirbelstütze, Massagefunktion und ausziehbarer Oberschenkelauflage (Beifahrersitz nicht umklappbar) | – | – | ○ | ○ | ● |
| Beifahrersitz höhenstellbar und umklappbar | – | ○/100,- € ¹ | ● ² | ● ² | – |
| Beifahrersitz mit manuell einstellbarer Lendenwirbelstütze | – | – | ● | ● | – |
| Vordersitze beheizbar | – | ○ | ○ | ○ | ● |
| Vordersitze mit Relax-Kopfstützen | – | – | ○ | ● | ● |
| Rücksitze mit Komfort-Kopfstützen | – | – | ○ | ● | ● |
| Rücksitzbank im Verhältnis 1/3:2/3 geteilt, umklappbar und um 160 mm längs verschiebbar | ● | ● | ● | ● | ● |
| 2 Einzelsitze in der 3. Sitzreihe (nur Grand Scénic) ³ | – | 800,- € | 800,- € | 800,- € | 800,- € |
| Modulares One-Touch-Folding: Umklappen der Sitze, Bedienung über Renault R-LINK 2 Touchscreen oder Bedieneinheit im Kofferraum | – | ○ | ● | ● | ● |
| Stoffpolsterung in Titanium-Schwarz/mit weißen Ziernähten | ●/– | ●/● | – | – | – |
| Stoffpolsterung mit Seitenwangen in Lederoptik | – | – | ● | ● | – |
| Stoffpolsterung mit Seitenwangen in Lederoptik in Club-Braun | – | – | 200,- € | – | – |
| Lederpolsterung ⁴ in Titanium-Schwarz | – | – | ○ | ○ | – |
| Lederpolsterung ⁴ in Hellgrau | – | – | ○ | ○ | – |
| Nappa-Lederpolsterung ⁵ in Titanium-Schwarz | – | – | – | – | ● |
| Nappa-Lederpolsterung ⁵ in Chameleon-Grau | – | – | – | – | 0,- € |

¹ Nur in Verbindung mit Winter-Paket und Easy-Life Klappstischen

² Beifahrersitz nicht umklappbar in Verbindung mit Leder-Paket

³ Nicht in Verbindung mit Notrad

⁴ Sitzmittelbahn und Sitzwangen in Leder

⁵ Sitzmittelbahn, Sitzwangen und Kopfstützen in Leder

● = Serie, ○ = Paketinhalt, – = nicht verfügbar

Unverbindliche Preisempfehlung der Renault Deutschland AG, inklusive der gesetzlichen MwSt., zzgl. Überführungs-/Transportkosten. Die Angaben über Preise, Lieferung und Leistungen entsprechen den zum Zeitpunkt der Drucklegung vorhandenen Kenntnissen. Änderungen sind vorbehalten. Ihr Renault Partner informiert Sie gerne.

Service und Garantie

Renault Service rund ums Auto

Renault Kundenbetreuung

Sollten Sie Fragen zu Produkt- und Serviceleistungen haben, steht Ihnen die Renault Kundenbetreuung zur Verfügung:

- unter Telefon 02232 737600, Montag bis Donnerstag von 8.00 Uhr bis 18.00 Uhr bzw. Freitag von 8.00 Uhr bis 17.00 Uhr
- per E-Mail an dialog.deutschland@renault.de

Service-Netz

Mit etwa 1.000 Kundendienststellen das viertgrößte Service-Netz in Deutschland und europaweit 16.000 Stationen. Für den Fall der Fälle: Renault Assistance – europaweit¹ und rund um die Uhr. Zentrale Rufnummer aus dem Inland: 01806 365 365 (0,20 EUR/Verbindung aus dem Festnetz, max. 0,60 EUR/Verbindung aus dem Mobilfunknetz). Aus dem Ausland: +49 2232 737800

Renault Bank: Finanzierung, Leasing und Full-Serviceprodukte²

Die verschiedenen Finanzierungsangebote der Renault Bank verhelfen Ihnen Schritt für Schritt zum eigenen Auto. Mit Laufzeiten bis zu 96 Monaten und besonders niedrigem effektivem Jahreszins. Natürlich können Sie auch einen neuen Renault fahren, ohne ihn zu kaufen: Mit einem Leasingvertrag der Renault Leasing zu attraktiven Konditionen und günstigen monatlichen Raten. Für Ihre Flotte bieten wir Ihnen darüber hinaus ein professionelles Full-Service-Leasing und Fuhrparkmanagement an: Mit individuell kombinierbaren Service-Modulen können Sie Ihren Fuhrpark spürbar rentabler managen. Dies gilt für bestehende Fuhrparks genauso wie für Fuhrparkerweiterungen und -umstellungen. Mehr Infos? Wenden Sie sich einfach an den Renault Partner in Ihrer Nähe.

Renault Versicherungs-Service²


Alle Sicherheiten, die Sie zum entspannten Fahrvergnügen brauchen, bietet Ihnen der Renault Versicherungs-Service mit Angeboten, die weit über die Kfz-Haftpflicht- und Kaskoversicherung hinausgehen, wie z. B. der Extraschutz SECURPLUS, der Ratenschutz oder die GAP-Versicherung. Eine individuelle Beratung erhalten Sie bei Ihrem teilnehmenden Renault Partner.


Entdecken Sie MY Renault


Ihr persönlicher Kundenbereich im Internet bietet Ihnen viele Vorteile, wie

- Kontaktdaten Ihres Renault Partners auf einen Klick
- Wartungsprogramm für Ihre Renault Fahrzeuge
- Benachrichtigungsfunktion für anstehende Wartungstermine
- Die nächsten Renault Events im Überblick
- Attraktive Service- und Zubehörangebote
- Monatliche Gewinnspiele
- e-Newsletter auf Wunsch

Melden Sie sich am besten gleich an! www.renault.de/my-renault

 LIKEN und auf dem Laufenden bleiben:
facebook.com/RenaultDeutschland

 FOLGEN und mitreden: #TwingoDE
twitter.com/RenaultDE

 ABONNIEREN und kein Highlight verpassen:
youtube.com/RenaultDE

Renault Service-Verträge²

Beim Kauf eines Neufahrzeugs haben Sie die Möglichkeit einen Service-Vertrag abzuschließen. Folgende Produkte stehen Ihnen zur Auswahl (Laufzeiten und Laufleistungen sind ab Erstzulassung gerechnet):

- **Renault Wartungspaket** (Vorgeschriebene Wartungsarbeiten bis zu 60 Monaten bzw. 200.000 km)
- **Renault Full-Service** (Wartungspaket sowie Verschleißarbeiten und HU bis zu 60 Monaten bzw. 200.000 km)

Zu den Preisen, Leistungen und allgemeinen Vertragsbedingungen dieser Service-Angebote, mit denen Sie sich ganz individuell absichern können, wird Sie Ihr Renault Partner gerne beraten. Oder besuchen Sie uns auf www.renault.de

Renault Garantie²

- **5 Jahre Garantie: 2 Jahre Renault Neuwagengarantie und 3 Jahre Renault Plus Garantie (Anschlussgarantie nach der Neuwagengarantie) gem. Vertragsbedingungen für 60 Monate bzw. 100.000 km ab Erstzulassung**
- 3 Jahre Lackgarantie.
- Alle Modelle ab Zulassungsdatum Januar 2003 (außer Master Maxi) mit lebenslanger Mobilitätsgarantie.
- Bis zu 12 Jahre Garantie gegen Korrosion von innen nach außen, abhängig vom Fahrzeugtyp.
- Die Wartungsintervalle sind abhängig von der Motorisierung Ihres Fahrzeugs. Zu Details fragen Sie bitte Ihren Renault Partner.



Renault Bank – Deutscher Fairness-Preis 2016, verliehen im Oktober 2016 vom Deutschen Institut für Service-Qualität

¹ Bei Unfällen nur deutschlandweit gültig

² Fragen Sie bitte Ihren Renault Partner nach den genauen Bedingungen für Garantie und Service





Zubehör¹

INNEN

FÜR ALLE AUSSTATTUNGSNIVEAUS

| | |
|--|--------------|
| Ladekantenschutz, Edelstahl (für Fahrzeuge ohne Anhängerkupplung) | 99,- € |
| Ladekantenschutz, Edelstahl (für Fahrzeuge mit Anhängerkupplung) | 99,- € |
| Beleuchtete Einstiegsleisten, Renault Schriftzug, weißes Licht, 2-er Set für vorne | 169,- € |
| Einstiegsleisten mit Renault Schriftzug, 2-er Set für vorne | 99,- € |
| Kofferraumwanne | 59,- € |
| Kofferraumschutz EasyFlex | 159,- € |
| Kofferraumteppich, beidseitig verwendbar Textil/Gummi | 35,- € |
| Transportnetz für den Kofferraumboden | 45,- € |
| Premium Fußmatten, 4-teiliges Set | 64,- € |
| Gummimatten, 4-teiliges Set | 59,- € |
| Standheizung inkl. Bedienelement ² | ab 1.517,- € |
| Jackenhalter | 55,- € |
| Raucherpaket (Aschenbecher und Zigarettenanzünder) | 20,- € |
| Trenngitter | ab 135,- € |
| Tablethalterung für 7–10-Zoll-Tablets | 75,- € |
| Focal Premium Lautsprechersystem 6.1 | 729,- € |
| Elektronische Parkscheibe ³ | 39,- € |
| M2700 Ultraschall-Maderabwehrgerät ³ | 100,- € |

AUSSEN

| | |
|---|--------------|
| Verchromte Außenspiegelschalen | 69,- € |
| Anhängerkupplung einklappbar (inklusive E-Satz) | 919,- € |
| Anhängerkupplung feststehend (inklusive E-Satz) | 950,- € |
| Fahrradträger für 2 Fahrräder | ab 449,- € |
| Aluminium Dachträger QuickFix | 219,- € |
| Dachbox „Urban Loader“ flexibles Stauvolumen 300–500 L | 759,- € |
| Einparkhilfe vorne (auch für hinten erhältlich) | 279,- € |
| Leichtmetallrad RE1 (6,5x20 ET33) in Kristall-Silber oder Dark Sparkle, im Satz | ab 999,- € |
| Leichtmetallrad Silverstone (6,5x20 ET33) in Anthrazit, im Satz | 1.499,- € |
| Leichtmetallrad (6,5x20 ET33) Exception Aerodesign in Anthrazit, im Satz | 1.119,- € |
| Winterkompleträder Leichtmetall (6,5x20 ET33), in Kristallsilber oder Dark Sparkle, im Satz (4 Räder), inkl. RDKS | ab 1.649,- € |
| Winterkompleträder Stahl, im Satz (4 Räder), inkl. RDKS | ab 1.299,- € |
| Schneekette Standard 9 mm – 195/55 R20 | ab 89,- € |
| Schneesocke – 195/55 R20 | 79,- € |

MERCHANDISING

| | |
|--------------------------------------|--------|
| Modellauto, Maßstab 1:43, Honig-Gelb | 18,- € |
|--------------------------------------|--------|

SERVICE

TomTom Traffic und Online-Konnektivität für Renault R-LINK 2: Verkehrsinformationen in Echtzeit und Online-Konnektivität für den Zugang zum R-LINK Store. Im R-LINK Store finden Sie viele kostenfreie und zahlungspflichtige Apps, wie z. B. R-LINK-Tweet, Renault Assistance und Treibstoffpreise.

| | |
|---|-----------------|
| 1-Jahres Abonnement/3-Jahres Abonnement | 59,90 €/169,- € |
|---|-----------------|

Karten-Update Service Europa: In der Regel stehen Ihnen damit zwei Updates des TomTom Kartenmaterials pro Jahr zur Verfügung

| | |
|---|-----------------|
| 1-Jahres Abonnement/3-Jahres Abonnement | 119,- €/149,- € |
|---|-----------------|

¹ Preise ohne Montage

² Verfügbarkeit je nach Motorisierung

³ Bestellung mit Z-Schlüssel, da Ware direkt vom Dienstleister ENO geliefert wird

Für weiteres Zubehör fragen Sie bitte Ihren Renault Partner oder besuchen Sie uns auf www.renault.de

Unverbindliche Preisempfehlung der Renault Deutschland AG, inklusive der gesetzlichen MwSt., zzgl. Überführungs-/Transportkosten. Die Angaben über Preise, Lieferung und Leistungen entsprechen den zum Zeitpunkt der Drucklegung vorhandenen Kenntnissen. Änderungen sind vorbehalten. Ihr Renault Partner informiert Sie gerne.

Technik und Fahrerassistenzsysteme

Adaptiver Tempopilot ACC (50 – 160 km/h)

Mit den Informationen des Frontradars passt der adaptive Tempopilot die Fahrzeuggeschwindigkeit automatisch so an, dass ein zuvor festgelegter Sicherheitsabstand zum vorausfahrenden Fahrzeug eingehalten wird. Wird dieser Abstand unterschritten, wirkt das System auf die Bremsen und den Motor ein und passt so die Geschwindigkeit an, um die Entfernung zum vorausfahrenden Fahrzeug zu vergrößern. Bei freier Straße beschleunigt das System das Fahrzeug bis zum Erreichen der eingestellten Höchstgeschwindigkeit.

Air-Quality-Sensor

Der Take Care-Bildschirm in R-LINK 2 ermöglicht die Überwachung der Luftqualität außerhalb des Fahrzeugs. Das Histogramm wird alle 30 Minuten aktualisiert. Der kombinierte Pollen-/Aktivkohlefilter absorbiert Gerüche, Feinstaub und Abgase und verhindert das Eindringen in den Innenraum. Wenn die Außenluft eine zu starke Schadstoffbelastung aufweist, schließt der Schadstoffsensor automatisch die Außenluftzufuhr ab und schaltet auf Umluftbetrieb.¹

Easy-Park-Assistent

Der Easy-Park-Assistent erleichtert das Einparken in Parklücken (Längsparken) und Parkboxen (Quer- und Schrägparken). Das System ermittelt zunächst, ob der freie Stellplatz groß genug ist (35 cm Platz nach vorne und nach hinten). Ist dies der Fall, legt das System den Lenkeinschlag fest und übernimmt die Steuerung der Lenkung. Der Fahrer muss nur noch Gaspedal, Bremse und Getriebe steuern. Die Funktion „Park Out“ unterstützt den Fahrer beim Ausfahren aus einer Parklücke.

Fernlichtassistent (≥ 45 km/h)

Diese aktive Steuerung des Fernlichts ermöglicht eine Anpassung an die jeweilige Fahrsituation. Wenn ein Fahrzeug entgegenkommt, der Fahrer hinter einem anderen Fahrzeug fährt oder in eine geschlossene Ortschaft einfährt, schaltet das Fahrzeug ohne Eingreifen des Fahrers automatisch das Abblendlicht ein. Wenn die Situation dies zulässt, wird das Fernlicht wieder eingeschaltet. Das System wird automatisch aktiviert, wenn es dunkel ist und kein anderes Fahrzeug erkannt wird.

Head-up-Display

Mit dem Head-up-Display werden alle wichtigen Informationen (Geschwindigkeit, Navigation, Warnmeldungen usw.) im Sichtfeld des Fahrers angezeigt. Die intuitive Anordnung sorgt dafür, dass der Fahrer nicht abgelenkt wird. Die farbige und hochauflösende Anzeige ist zentral oberhalb der Instrumententafel positioniert. Durch optimale Lesbarkeit sorgt sie für maximale Aufmerksamkeit und damit mehr Sicherheit.

Hybrid System

Bei der Motorisierung dCi 110 Hybrid Assist unterstützt ein zusätzlicher Elektromotor den Dieselmotor insbesondere beim Beschleunigen aus niedrigen Drehzahlen. Die Batterie, die diesen Elektromotor speist, wird beim Bremsen und im Schubbetrieb per Rekuperation (Energierückgewinnung) wieder aufgeladen. Für den Fahrer funktioniert dieses System auf völlig autonome und diskrete Weise: Es ist kein Aufladen und keine besondere Wartung notwendig. Durch dieses so genannte Mild Hybrid System wird insbesondere im innerstädtischen Verkehr der Kraftstoffverbrauch spürbar gesenkt.

MULTI-SENSE

Das Renault MULTI-SENSE System ermöglicht die Abstimmung und individuelle Regelung der Fahrzeugtechnik, damit der Fahrer vollständig in ein neues, einzigartiges Erlebnis eintauchen kann. Es ermöglicht dem Fahrer, zwischen 5 verschiedenen Fahrmodi (Comfort, Sport, Neutral, Eco oder Personalisiert) auszuwählen. Je nach Fahrmodus wird Einfluss auf den Lenkwiderstand, die Gaspedalkennlinie, Klimaanlage, Motorsound und die Schaltstrategie des EDC genommen.

Müdigkeitserkennung (ab 60 km/h)

Die Lenkbewegungen des Fahrzeugs werden laufend und sensibel überwacht. Bei kleineren Lenkfehlern, die schnell und abrupt korrigiert werden, erfolgt zunächst eine visuelle, dann eine akustische Warnung.

Notbremsassistent (7 – 160 km/h) mit Fußgängererkennung (7 – 60 km/h)

Frontradar und Kamera erfassen laufend den Abstand zum vorausfahrenden Fahrzeug und erkennen seitlich Fußgänger und Radfahrer. Mithilfe des Notbremsassistenten wird der Fahrer zunächst gewarnt (optisches und akustisches Signal), wenn das Fahrzeug gebremst werden muss, um einen Aufprall zu verhindern oder abzumildern. Erfolgt keine oder keine ausreichende Bremsung, bremst dieser Assistent das Fahrzeug automatisch ab.

Sicherheitsabstand-Warner (30 – 200 km/h)

Mithilfe des Frontradars wird die Entfernung zwischen dem eigenen und dem vorausfahrenden Fahrzeug gemessen. Ist der eingehaltene Abstand zu kurz, warnt das System den Fahrer zunächst über ein optisches, dann über ein akustisches Signal und fordert ihn auf, einen ausreichenden Sicherheitsabstand zu wahren.

Spurhalte-Assistent (70 – 160 km/h)

Der Spurhalte-Assistent warnt den Fahrer, wenn er eine Fahrbahnmarkierung überfährt ohne den Blinker zu setzen und greift aktiv in die Lenkung ein, um das Fahrzeug wieder in die Spur zu bringen.

Spurhalte-Warner (≥ 70 km/h)

Der Spurhalte-Warner warnt den Fahrer, wenn er eine Fahrbahnmarkierung überfährt, ohne den Blinker zu setzen. In diesem Fall ertönt ein akustisches Warnsignal und auf der Instrumententafel wird ein entsprechendes Piktogramm angezeigt.

Toter-Winkel-Warner (30 – 140 km/h)

Mit diesem System wird der Fahrer gewarnt, wenn sich ein Fahrzeug während der Fahrt im toten Winkel befindet. Sobald die (insgesamt 4) Sensoren einen sich bewegenden Gegenstand im Bereich des toten Winkels erkennen, wird der Fahrer über eine LED-Leuchte im entsprechenden Außenspiegel gewarnt.

Verkehrszeichenerkennung

Die Frontkamera erkennt Verkehrszeichen und übermittelt die entsprechenden Informationen an das Navigationssystem. Die zulässige Höchstgeschwindigkeit wird an der Instrumententafel (und auf dem Head-up-Display) angezeigt. Wenn der Tempopilot mit Geschwindigkeitsbegrenzer eingeschaltet ist, kann die Geschwindigkeitsbegrenzung mit einem Klick auf die neue Höchstgeschwindigkeit eingestellt werden. Ist die Verkehrszeichenerkennung zusätzlich mit Geschwindigkeitswarner ausgestattet, blinkt die angezeigte Höchstgeschwindigkeit, sobald diese überschritten wird.

¹ Der Air-Quality-Sensor ist auch ohne Renault R-LINK 2 verfügbar, dann jedoch ohne Take-Care-Bildschirm

Technik und Motorisierungen Scénic

TECHNISCHE DATEN

SCENIC

| | |
|--|---|
| Abmessungen (in mm): Länge/Breite/Höhe | 4.407/1.866 (2.128 mit Außenspiegeln)/1.645 |
| Bodenfreiheit (in mm) | 170 |
| Wendekreis innen (in Meter) | 11,18 |
| Gemischbildung | Diesel (Common-Rail-Direkteinspritzung, Turbolader), Super (Direkteinspritzung, Turbolader) |
| Antriebsart | Vorderradantrieb |
| Stützlast/Dachlast (in kg) | 75/80 |
| Vorderachse | McPherson mit unteren Querlenkern, Querstabilisator |

KRAFTSTOFFART

SUPER

SUPER

| | | |
|--|---|----------------------------------|
| Motor | ENERGY TCe 115 (85 kW/115 PS) | ENERGY TCe 130 (97 kW/132 PS) |
| Getriebe | 6-Gang | 6-Gang |
| Max. Leistung, kW (PS)/bei U/min. | 85 (115)/4.500 | 97 (132)/5.500 |
| Hubraum, l/cm ³ | 1,2/1.197 | 1,2/1.197 |
| Maximales Drehmoment, Nm (U/min.) | 190 (2.000) | 205 (2.000) |
| Höchstgeschwindigkeit, km/h | 185 | 195 |
| Beschleunigung 0–100 km/h, s | 12,3 | 11,4 |
| Verbrauch ^{1,2} , l/100 km | | |
| – innerorts | 7,2 | 7,2 |
| – außerorts | 5,0 | 5,0 |
| – kombiniert | 5,8 | 5,8 |
| CO ₂ -Emission ¹ , g/km kombiniert | 129 | 130 |
| Effizienzklasse ³ | B | B |
| Schadstoffarm nach Abgasnorm | Euro 6 | Euro 6 |
| Leergewicht ⁴ (kg) | 1.503 | 1.505 |
| Zulässiges Gesamtgewicht (kg) | 2.031 | 2.021 |
| Zulässige Anhängelast (kg) gebremst 12% ⁵ | 1.850 | 1.850 |
| Zulässige Anhängelast (kg) ungebremst | 750 | 750 |
| Zulässiges Gesamtzuggewicht (kg) | 3.531 | 3.521 |
| Ölwechsel | Nutzungsabhängig, max. alle 30.000 km oder alle 2 Jahre | |
| Wartungsdiagnose | Jährlich oder max. alle 30.000 km | |

Alle Diesel-Motorisierungen mit Rußpartikelfilter

EDC = Efficient Dual Clutch (Doppelkupplungsgetriebe)

ENERGY = Technologisches Paket zur Reduzierung des Verbrauchs, u.a. mit Start-Stopp-Automatik und ENERGY Smart Management (ESM), ein System zur Rückgewinnung von Bremsenergie.

TECHNISCHE DATEN

| |
|---|
| Hinterachse |
| Scheibenbremsen innenbelüftet vorne, Durchmesser (in mm) |
| Scheibenbremsen Vollscheiben hinten, Durchmesser (in mm) |
| Sitzplätze |
| Kofferraum nach VDA-Norm (in dm ³) min./max. bei umgeklappter Rückbank und dachhoher Beladung |
| Kraftstofftank (in Liter) |

SCENIC

| |
|---|
| Verbundlenkerhinterachse mit vertikalen Schwingungsdämpfern |
| 320 |
| 290 |
| 5 |
| 506/1.554 |
| 52 |

| DIESEL | DIESEL | DIESEL | DIESEL | DIESEL |
|--|--|--|--|--|
| ENERGY dCi 110 (81 kW/110 PS) | ENERGY dCi 110 Hybrid Assist (81 kW/110 PS) | ENERGY dCi 110 EDC (81 kW/110 PS) | ENERGY dCi 130 (96 kW/130 PS) | ENERGY dCi 160 EDC (118 kW/160 PS) |
| 6-Gang | 6-Gang | 7-Gang-Doppelkupplungs- getriebe EDC | 6-Gang | 6-Gang-Doppelkupplungs- getriebe EDC |
| 81 (110)/4.000 | 81 (110)/4.000 | 81 (110)/4.000 | 96 (130)/4.000 | 118 (160)/4.000 |
| 1,5/1.461 | 1,5/1.461 | 1,5/1.461 | 1,6/1.598 | 1,6/1.598 |
| 260 (1.750) | 260 (1.750) | 260 (1.750) | 320 (1.750) | 380 (1.750) |
| 184 | 184 | 184 | 194 | 208 |
| 12,4 | 12,4 | 12,4 | 11,4 | 9,6 |
| 4,2 | 4,0 | 4,2 | 5,1 | 5,0 |
| 3,7 | 3,4 | 3,9 | 4,1 | 4,3 |
| 3,9 | 3,6 | 4,0 | 4,5 | 4,5 |
| 100 | 94 | 104 | 116 | 118 |
| A+ | A+ | A+ | A | A |
| Euro 6 | Euro 6 | Euro 6 | Euro 6 | Euro 6 |
| 1.505 | 1.583 | 1.576 | 1.615 | 1.614 |
| 2.046 | 2.116 | 2.097 | 2.123 | 2.133 |
| 1.850 | 1.850 | 1.850 | 1.850 | 1.850 |
| 750 | 750 | 750 | 750 | 750 |
| 3.546 | 3.616 | 3.597 | 3.623 | 3.633 |
| Nutzungsabhängig, max. alle 25.000 km oder alle 2 Jahre | Nutzungsabhängig, max. alle 25.000 km oder alle 2 Jahre | Nutzungsabhängig, max. alle 25.000 km oder alle 2 Jahre | Nutzungsabhängig, max. alle 30.000 km oder alle 2 Jahre | Nutzungsabhängig, max. alle 20.000 km oder jährlich |
| Jährlich oder max. alle 25.000 km | Jährlich oder max. alle 25.000 km | Jährlich oder max. alle 25.000 km | Jährlich oder max. alle 30.000 km | Jährlich oder max. alle 20.000 km |

¹ Die angegebenen Werte wurden nach den vorgeschriebenen Messverfahren VO(EG)715/2007 und § 2 Nrn. 5, 6, 6a Pkw-EnVKV in der gegenwärtig geltenden Fassung und ohne Zusatzausstattung ermittelt. Die Angaben beziehen sich nicht auf ein einzelnes Fahrzeug und sind nicht Bestandteil des Angebots, sondern dienen allein Vergleichszwecken zwischen den verschiedenen Fahrzeugtypen

² Mit eingeschalteter Klimaanlage erhöht sich der Verbrauch um ca. 0,2 l/100 km

³ Auf der Grundlage der gemessenen CO₂-Emissionen unter Berücksichtigung der Masse des Fahrzeugs ermittelt

⁴ Leergewicht mit Fahrer 68 kg, Gepäck 7 kg und Kraftstoffbehälter zu 90 % gefüllt, ermittelt nach der RL 92/21/EWG in der gegenwärtig geltenden Fassung. Sonderausstattungen und Zubehör erhöhen i. d. R. diesen Wert

⁵ Bei Einhaltung des zulässigen Gesamtzuggewichts

– = nicht verfügbar

Technik und Motorisierungen Grand Scénic

TECHNISCHE DATEN

GRAND SCÉNIC

| | |
|--|---|
| Abmessungen (in mm): Länge/Breite/Höhe | 4.635/1.866 (2.128 mit Außenspiegeln)/1.653 [1.648] |
| Bodenfreiheit (in mm) | 159 |
| Wendekreis innen (in Meter) | 11,39 |
| Gemischbildung | Diesel (Common-Rail-Direkteinspritzung, Turbolader), Super (Direkteinspritzung, Turbolader) |
| Antriebsart | Vorderradantrieb |
| Stützlast/Dachlast (in kg) | 75/80 |
| Vorderachse | McPherson mit unteren Querlenkern, Querstabilisator |

KRAFTSTOFFART

SUPER

SUPER

| | | |
|--|---|----------------------------------|
| Motor | ENERGY TCe 115 (85 kW/115 PS) | ENERGY TCe 130 (97 kW/132 PS) |
| Getriebe | 6-Gang | 6-Gang |
| Max. Leistung, kW (PS)/bei U/min. | 85 (115)/4.500 | 97 (132)/5.500 |
| Hubraum, l/cm ³ | 1,2/1.197 | 1,2/1.197 |
| Maximales Drehmoment, Nm (U/min.) | 190 (2.000) | 205 (2.000) |
| Höchstgeschwindigkeit, km/h | 195 | 195 |
| Beschleunigung 0–100 km/h, s | 12,5 | 11,6 |
| Verbrauch ^{1,2} , l/100 km | | |
| – innerorts | 7,5 | 7,5 |
| – außerorts | 5,3 | 5,3 |
| – kombiniert | 6,1 | 6,1 |
| CO ₂ -Emission ¹ , g/km kombiniert | 136 | 136 |
| Effizienzklasse ³ | B | B |
| Schadstoffarm nach Abgasnorm | Euro 6 | Euro 6 |
| Leergewicht ⁴ (kg) | 1.505 [1.570] | 1.505 [1.560] |
| Zulässiges Gesamtgewicht (kg) | 2.160 [2.244] | 2.170 [2.252] |
| Zulässige Anhängelast (kg) gebremst 12% ⁵ | 1.850 | 1.850 |
| Zulässige Anhängelast (kg) ungebremst | 750 | 750 |
| Zulässiges Gesamtzuggewicht (kg) | 3.660 [3.744] | 3.670 [3.752] |
| Ölwechsel | Nutzungsabhängig, max. alle 30.000 km oder alle 2 Jahre | |
| Wartungsdiagnose | Jährlich oder max. alle 30.000 km | |

[] Werte gelten für Grand Scénic mit 7-Sitzen

Alle Diesel-Motorisierungen mit Rußpartikelfilter

EDC = Efficient Dual Clutch (Doppelkupplungsgetriebe)

ENERGY = Technologisches Paket zur Reduzierung des Verbrauchs, u.a. mit Start-Stopp-Automatik und ENERGY Smart Management (ESM), ein System zur Rückgewinnung von Bremsenergie.

TECHNISCHE DATEN

| |
|---|
| Hinterachse |
| Scheibenbremsen innenbelüftet vorne, Durchmesser (in mm) |
| Scheibenbremsen Vollscheiben hinten, Durchmesser (in mm) |
| Sitzplätze |
| Kofferraum nach VDA-Norm (in dm ³) min./max. bei umgeklappter Rückbank und dachhoher Beladung |
| Kraftstofftank (in Liter) |

GRAND SCENIC

| |
|---|
| Verbundlenkerhinterachse mit vertikalen Schwingungsdämpfern |
| 320 |
| 290 |
| 5/7 |
| 718/1.901 [533/1.737] |
| 53 |

| DIESEL | DIESEL | DIESEL | DIESEL | DIESEL |
|--|--|--|--|--|
| ENERGY dCi 110 (81 kW/110 PS) | ENERGY dCi 110 Hybrid Assist (81 kW/110 PS) | ENERGY dCi 110 EDC (81 kW/110 PS) | ENERGY dCi 130 (96 kW/130 PS) | ENERGY dCi 160 EDC (118 kW/160 PS) |
| 6-Gang | 6-Gang | 7-Gang-Doppelkupplungs- getriebe EDC | 6-Gang | 6-Gang-Doppelkupplungs- getriebe EDC |
| 81 (110)/4.000 | 81 (110)/4.000 | 81 (110)/4.000 | 96 (130)/4.000 | 118 (160)/4.000 |
| 1,5/1.461 | 1,5/1.461 | 1,5/1.461 | 1,6/1.598 | 1,6/1.598 |
| 260 (1.750) | 260 (1.750) | 260 (1.750) | 320 (1.750) | 380 (1.750) |
| 184 | 184 | 184 | 194 | 208 |
| 12,6 | 12,4 | 12,6 | 11,6 | 9,9 |
| 4,4 | 4,0 | 4,2 | 5,3 | 5,3 |
| 3,8 | 3,4 | 3,9 | 4,2 | 4,4 |
| 4,0 | 3,6 | 4,0 | 4,6 | 4,7 |
| 104 | 94 | 104 | 119 | 122 |
| A+ | A+ | A+ | A | A |
| Euro 6 | Euro 6 | Euro 6 | Euro 6 | Euro 6 |
| 1.578 [1.607] | 1.613 [1.615] | 1.602 [1.615] | 1.615 [1.676] | 1.719 [1.735] |
| 2.220 [2.301] | 2.240 [2.301] | 2.250 [2.306] | 2.270 [2.354] | 2.340 [2.378] |
| 1.850 | 1.850 | 1.850 | 1.850 | 1.850 |
| 750 | 750 | 750 | 750 | 750 |
| 3.720 [3.801] | 3.740 [3.801] | 3.750 [3.806] | 3.770 [3.854] | 3.840 [3.878] |
| Nutzungsabhängig, max. alle 25.000 km oder alle 2 Jahre | Nutzungsabhängig, max. alle 25.000 km oder alle 2 Jahre | Nutzungsabhängig, max. alle 25.000 km oder alle 2 Jahre | Nutzungsabhängig, max. alle 30.000 km oder alle 2 Jahre | Nutzungsabhängig, max. alle 20.000 km oder jährlich |
| Jährlich oder max. alle 25.000 km | Jährlich oder max. alle 25.000 km | Jährlich oder max. alle 25.000 km | Jährlich oder max. alle 30.000 km | Jährlich oder max. alle 20.000 km |

¹ Die angegebenen Werte wurden nach den vorgeschriebenen Messverfahren VO(EG)715/2007 und § 2 Nrn. 5, 6, 6a Pkw-EnVKV in der gegenwärtig geltenden Fassung und ohne Zusatzausstattung ermittelt. Die Angaben beziehen sich nicht auf ein einzelnes Fahrzeug und sind nicht Bestandteil des Angebots, sondern dienen allein Vergleichszwecken zwischen den verschiedenen Fahrzeugtypen

² Mit eingeschalteter Klimaanlage erhöht sich der Verbrauch um ca. 0,2 l/100 km

³ Auf der Grundlage der gemessenen CO₂-Emissionen unter Berücksichtigung der Masse des Fahrzeugs ermittelt

⁴ Leergewicht mit Fahrer 68 kg, Gepäck 7 kg und Kraftstoffbehälter zu 90 % gefüllt, ermittelt nach der RL 92/21/EWG in der gegenwärtig geltenden Fassung. Sonderausstattungen und Zubehör erhöhen i. d. R. diesen Wert

⁵ Bei Einhaltung des zulässigen Gesamtzuggewichts

– = nicht verfügbar

Den Renault SCENIC intensiv erleben
auf www.renault.de



Wir haben alles darangesetzt, dass der Inhalt dieser Veröffentlichung am Tag der Drucklegung korrekt und auf dem neuesten Stand ist. Renault behält sich im Rahmen seiner Politik zur ständigen Verbesserung der Produkte das Recht vor, die Spezifikationen und die beschriebenen und abgebildeten Fahrzeuge jederzeit zu ändern. Diese Änderungen werden den Renault Partnern schnellstmöglich mitgeteilt. Bitte erfragen Sie die neuesten Informationen bei Ihrem Renault Partner. Alle Rechte sind vorbehalten. Der Nachdruck oder die Vervielfältigung, auch auszugsweise, ohne vorherige schriftliche Zustimmung von Renault ist verboten. Renault Deutschland AG, Postfach 50319 Brühl

Renault empfiehlt 

   renault.de



Diese Preisliste wurde auf Papier aus verantwortungsvollen Quellen gedruckt